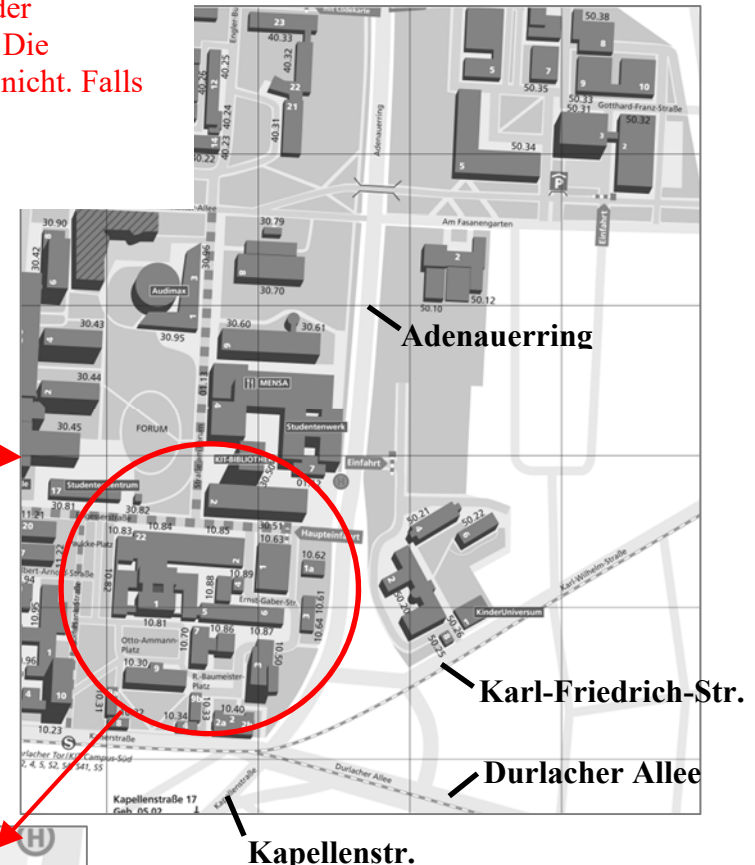
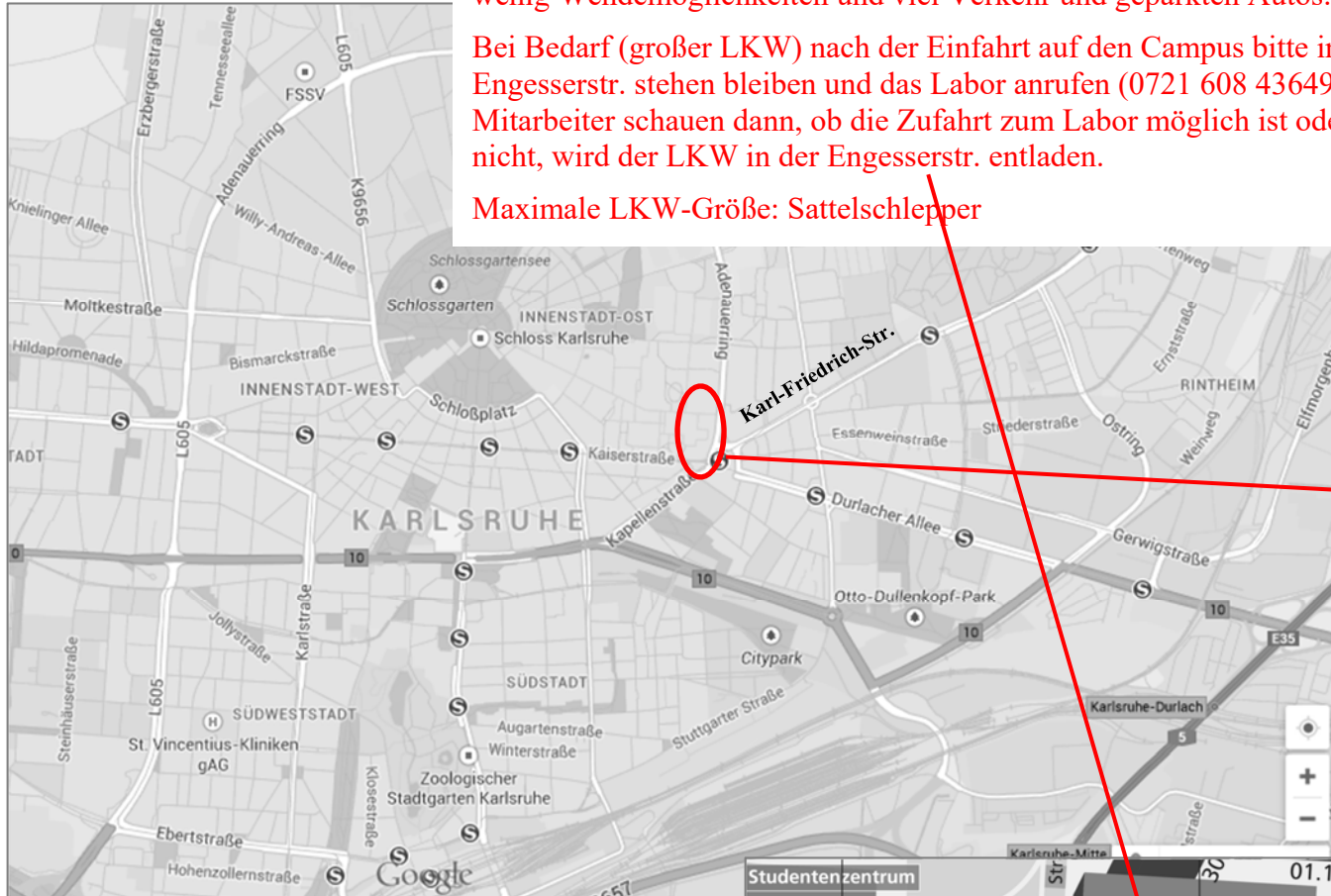


Lieferungen

Bitte beachten, wichtig: das KIT-Gelände ist ein Campus mit engen Straßen, wenig Wendemöglichkeiten und viel Verkehr und geparkten Autos.

Bei Bedarf (großer LKW) nach der Einfahrt auf den Campus bitte in der Engesserstr. stehen bleiben und das Labor anrufen (0721 608 43649). Die Mitarbeiter schauen dann, ob die Zufahrt zum Labor möglich ist oder nicht. Falls nicht, wird der LKW in der Engesserstr. entladen.

Maximale LKW-Größe: Sattelschlepper



Labor/Materialanlieferungen:

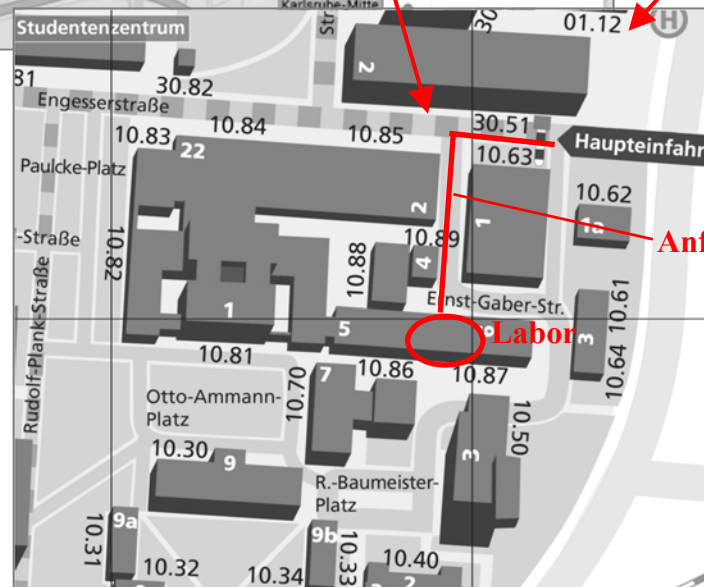
Ernst-Gaber-Str. 6, Gebäude 10.87

Telefon: **0721 608 43649**

Anlieferungszeiten:

Mo. – Do.: 7¹⁵ – 9³⁰, 10⁰⁰ – 12⁰⁰, 13⁰⁰ -16¹⁵ Uhr

Fr.: 7¹⁵ – 9³⁰, 10⁰⁰ – 12³⁰ Uhr



Anfahrt Labor



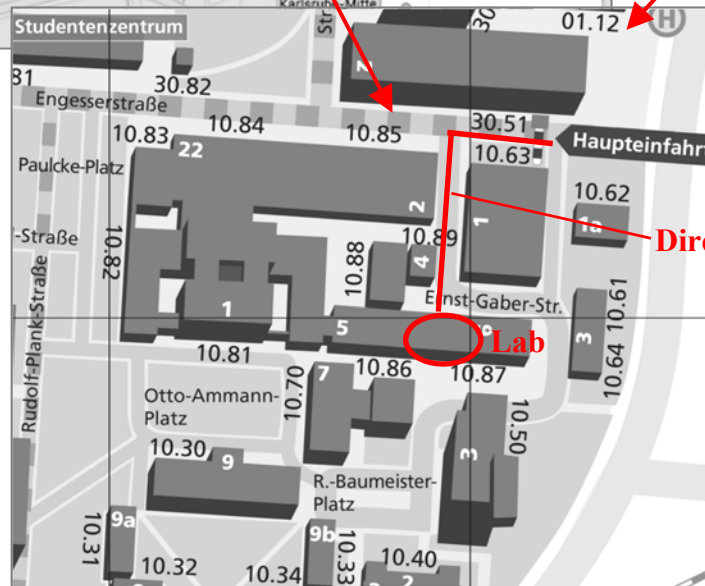
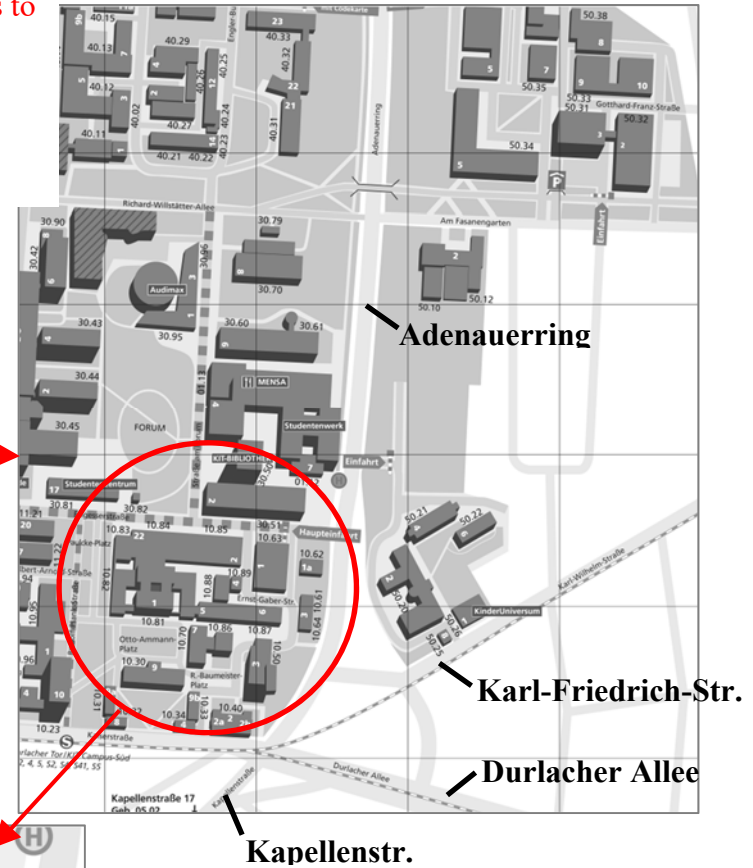
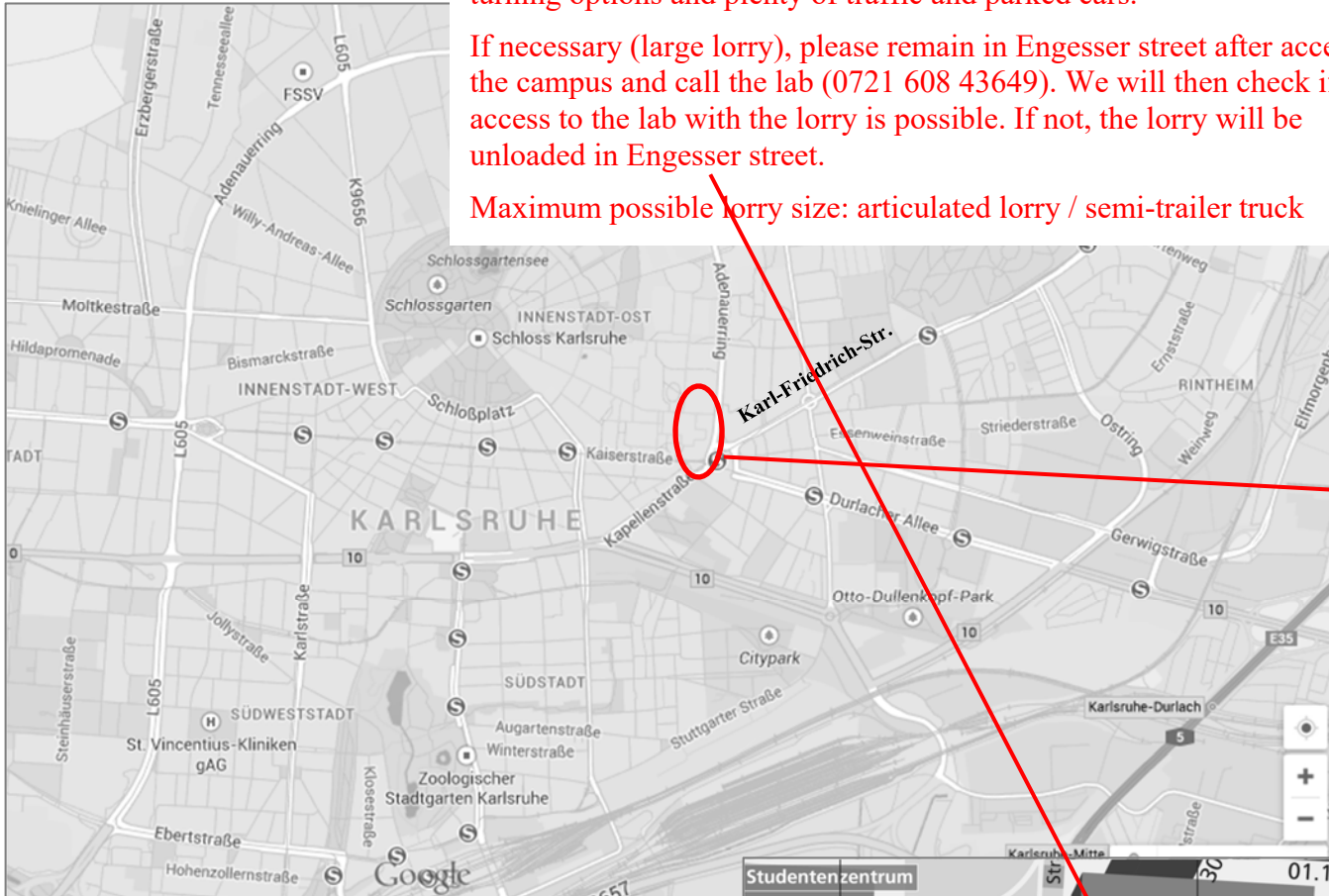
Bitte zur rechten Schranke fahren und klingeln.

Deliveries

IMPORTANT: KIT is a university campus with narrow roads, few turning options and plenty of traffic and parked cars.

If necessary (large lorry), please remain in Engesser street after access to the campus and call the lab (0721 608 43649). We will then check if access to the lab with the lorry is possible. If not, the lorry will be unloaded in Engesser street.

Maximum possible lorry size: articulated lorry / semi-trailer truck



Lab/material deliveries:

Ernst-Gaber-Str. 6, building 10.87

Telephone: **0721 608 43649**

Delivery times:

Mon. – Thu.: 7¹⁵ – 9³⁰, 10⁰⁰ – 12⁰⁰, 13⁰⁰ -16¹⁵

Fri.: 7¹⁵ – 9³⁰, 10⁰⁰ – 12³⁰

Directions lab

Please drive to the right-hand gate and ring the bell.

